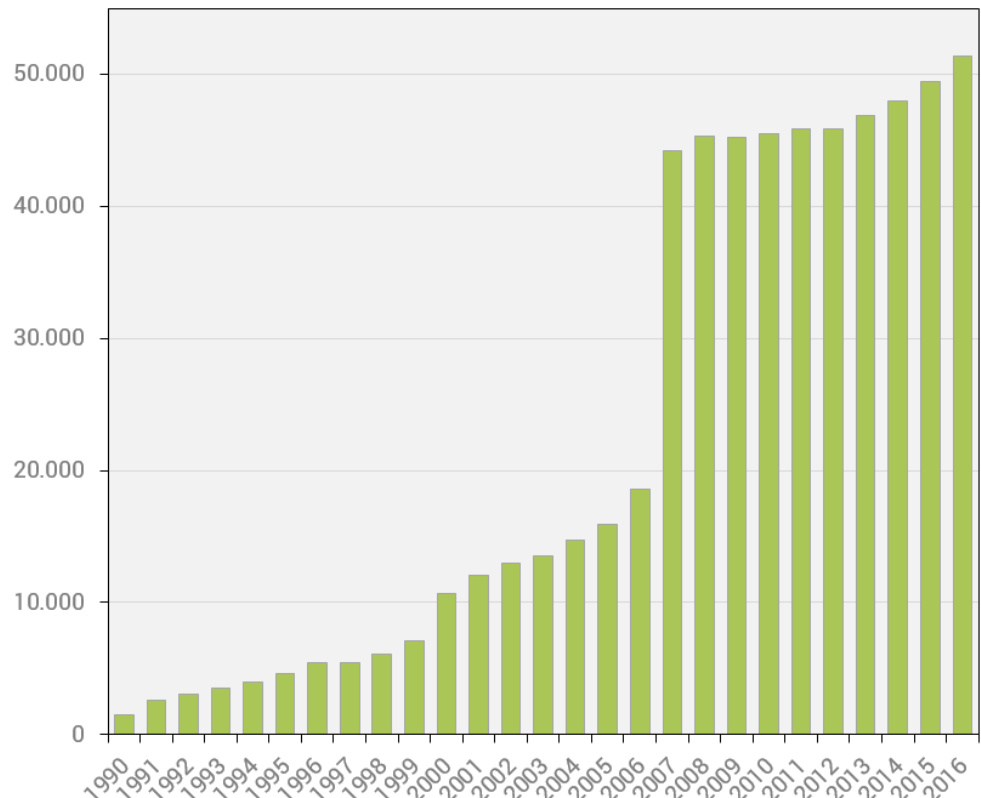


## 2016: L'ANNO DEI RECORD

- Nel 2016 si certifica **la miglior crescita degli ultimi 9 anni**: +4% rispetto al 2015 e 51.340 lavoratori iscritti al 31/12/2016 (3.300 nuove adesioni registrate nell'anno).
- Dal punto di vista finanziario, il 2016 è il **quinto anno consecutivo con rendimenti positivi** su tutti e quattro i comparti del Fondo.
- A dicembre 2016, **il risparmio gestito dal Fondo pensione supera il miliardo**: 1.059.072.782 di euro, in crescita dell'11% rispetto all'anno precedente (+ 105 milioni di euro).
- **70 milioni di euro** è la quota di patrimonio (7% circa) destinata all'**investimento a focus geografico**.
- Nel corso della conferenza annuale dei fondi pensione di tutta Europa tenutasi a Berlino il 1° dicembre 2016, **Solidarietà Veneto si aggiudica il prestigioso "IPE Country Awards", quale "Best Pension Fund in Italy"**.
- Nel 2016 è stata rafforzata la presenza del Fondo sul territorio: avviati 5 nuovi Sportelli Informativi per un totale di **44 punti di contatto periodici** distribuiti in tutta la Regione.
- Il 2016 è anche **l'anno dell'iscritto più giovane di sempre**; è Francesco, iscritto al Fondo dal papà Alessandro, a 9 giorni di vita.
- Ad inizio 2016 è stata **rilasciata la app ufficiale del Fondo**: oltre 5.300 download nell'anno.

## GLI ISCRITTI

ANNO	ISCRITTI
1990	1.503
1991	2.575
1992	3.100
1993	3.538
1994	3.950
1995	4.644
1996	5.400
1997	5.423
1998	6.112
1999	7.119
2000	10.654
2001	12.069
2002	12.944
2003	13.497
2004	14.759
2005	15.959
2006	18.544
2007	44.192
2008	45.296
2009	45.204
2010	45.468
2011	45.874
2012	45.911
2013	46.899
2014	48.012
2015	49.430
2016	51.340



Alla chiusura dell'esercizio 2016, i lavoratori associati a Solidarietà Veneto sono 51.340, **l'incremento, pari al 4% rispetto all'anno precedente**, è il migliore dal 2007, anno dell'entrata in vigore della Riforma Maroni e del "silenzio-assenso".

Possono iscriversi a Solidarietà Veneto: i lavoratori dipendenti di tutti i settori dell'industria, della piccola industria e dell'artigianato, gli operai agricoli e florovivaisti, gli imprenditori artigiani e loro collaboratori familiari, i lavoratori atipici, i lavoratori interinali, i liberi professionisti senza cassa previdenziale, i coltivatori diretti e i familiari a carico degli iscritti.

## TREVISO

Treviso è la provincia "storica" di Solidarietà Veneto; proprio da qui, nel 1990, è iniziata l'avventura del primo fondo pensione contrattuale territoriale italiano.

**Treviso si conferma seconda provincia** in Veneto per numero di lavoratori associati al Fondo, con oltre 13.000 unità.

Anche a Treviso, come in tutte le altre province, il numero di aderenti cresce (+2% circa), **frutto anche della presenza capillare** del Fondo sul territorio della Marca, con 8 Sportelli Informativi (44 in tutto il Veneto).

DISTRIBUZIONE PER PROVINCIA	%
VICENZA	30%
TREVISO	26%
PADOVA	14%
BELLUNO	13%
VENEZIA	11%
VERONA	5%
ROVIGO	2%

### TREVISO - DISTRIBUZIONE PER SETTORE

Nella provincia, si conferma quale settore più rilevante il **LEGNO - COSTRUZIONI**, con il 28% degli iscritti.

Rispetto all'anno precedente, i settori che hanno registrato i tassi di crescita più elevati sono: il **CHIMICO – VETRO – GOMMA** (+6%) e il **METALMECCANICO** che, con un aumento del 5%, ha raggiunto quota 18% degli aderenti della provincia. In questo settore, tra l'altro, si si aspetta un ancor maggiore sviluppo per il 2017, anche alla luce del recente **rinnovo del contratto di lavoro**, che ha **incrementato la contribuzione destinata alla previdenza complementare**: un ottimo vantaggio per chi sceglie i Fondi contrattuali.

Dopo LEGNO – COSTRUZIONI e METALMECCANICO, gli altri settori più rilevanti, per numero di iscritti, sono MODA-TESSILE-OCCHIALERIA con l'8% e ALIMENTARE con oltre il 7%.

La "storicità" di Treviso si manifesta anche nei dati; il settore "ALTRO" ha maggiore rilevanza rispetto alle altre province, in quanto vi è una forte incidenza dei lavoratori che hanno deciso di mantenere la posizione attiva presso il fondo, nonostante abbiano raggiunto il pensionamento o siano in una momentanea fase di sospensione del rapporto di lavoro, a dimostrazione della forte fidelizzazione tra il fondo pensione e il territorio trevigiano.

SETTORE	%
LEGNO - COSTRUZIONI	28%
METALMECCANICO	18%
MODA	8%
ALIMENTARE	7%
CHIMICO - VETRO - GOMMA	4%
GRAFICI - CARTAI	2%
EDILE	1%
ALTRO (altri settori produttivi, lavoratori autonomi, lavoratori interinali, operai agricoli, forestali, ecc.)	29%
SOGGETTI FISCALMENTE A CARICO	2%

## LA FAMIGLIA AL CENTRO

**Dinamica interessante, per quanto riguarda la distribuzione per settore, è senza dubbio quella registrata dall'ambito più particolare, quello dei FAMILIARI A CARICO DEGLI ISCRITTI: +23% rispetto al 2015.** A Treviso abbiamo anche registrato un'adesione "last minute"; si tratta di Elena, nata il 9 dicembre dello scorso anno e iscritta a Solidarietà Veneto, meno di un mese dopo, il 30 dicembre.

Si rafforza, dunque, la presenza della previdenza complementare anche nelle famiglie, primo passo per l'avvio di una nuova cultura previdenziale e, più in generale, un ritorno al valore del risparmio. In questo senso, il 2016 ha fatto registrare un'esperienza molto significativa; è quella del piccolo Francesco, di Venezia, **iscritto a Solidarietà Veneto, dopo 9 giorni dalla nascita**, dal papà Alessandro.

Una scelta quanto mai lungimirante, che il papà commenta così: «Dopo la registrazione all'anagrafe e dal pediatra è stato praticamente automatico pensare al futuro di Francesco. È una scelta che ho condiviso con mia moglie, anche lei iscritta, a cui speriamo di riuscire a dare un contributo costante ogni anno che permetta di creare un discreto capitale. Penso al fondo come ad una forma di accantonamento di **capitale sostitutivo del vecchio libretto di risparmio**».

## ETÀ E GENERE

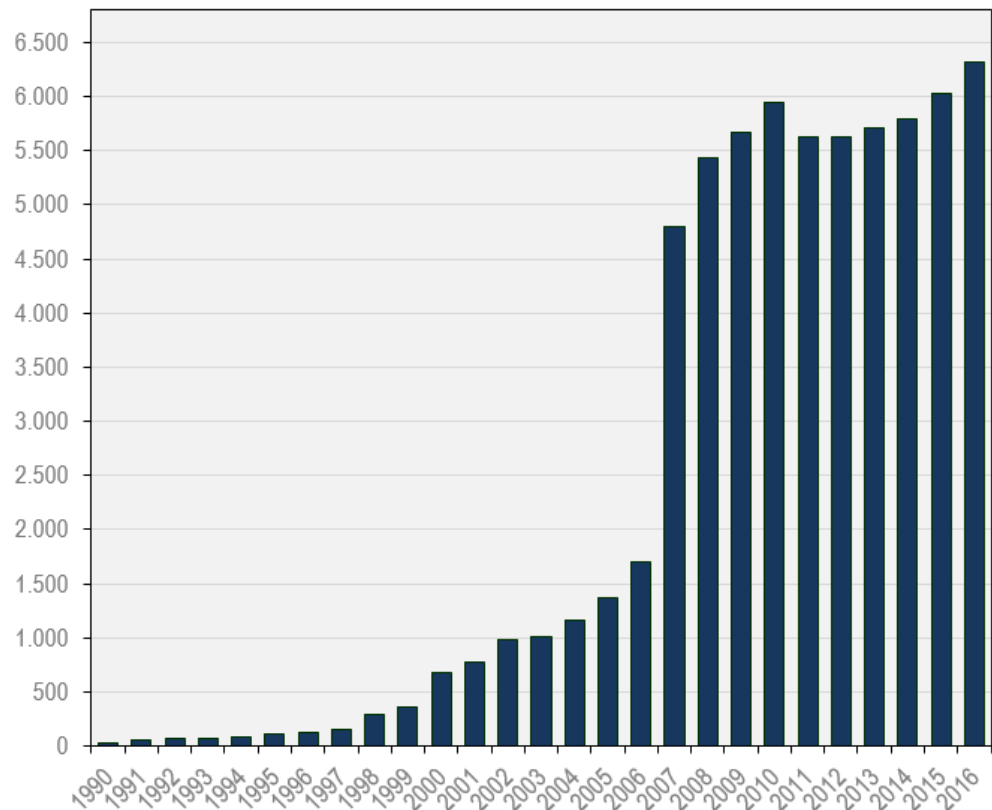
L'età media degli iscritti di Treviso, 44,9 anni, supera di poco la media regionale (44,3) e rimane in linea con quella dello scorso anno (45 anni). Si rileva come **l'ingresso nel fondo pensione di lavoratori giovani durante il 2016** abbia compensato quasi del tutto il fisiologico innalzamento dell'età media da un anno all'altro.

Ancora una volta si conferma la "storicità" di Treviso che detiene il primato del socio più anziano, che a 80 anni mantiene la posizione presso il fondo pensione.

Le lavoratrici associate a Solidarietà Veneto per la provincia di Treviso sono il 35,6%, mentre i lavoratori rappresentano il 64,4% del totale. Una situazione sostanzialmente in linea a quella delle altre le province (ad eccezione di Belluno) e che rispecchia la distribuzione a livello regionale.

# LE AZIENDE

ANNO	AZIENDE
1990	25
1991	51
1992	70
1993	75
1994	81
1995	108
1996	127
1997	156
1998	287
1999	362
2000	673
2001	777
2002	976
2003	1.008
2004	1.156
2005	1.372
2006	1.694
2007	4.803
2008	5.431
2009	5.663
2010	5.949
2011	5.626
2012	5.624
2013	5.711
2014	5.796
2015	6.028
2016	6.319



Le aziende venete associate sono 6.319, **in crescita del 5% rispetto al dato di fine 2015**. Circa il 62% opera nel settore industriale, il 29% nel settore artigianato e il 4% fa riferimento alla "piccola industria".

Concentrandoci sulla provincia di Treviso, la distribuzione settoriale delle aziende, vede al primo posto il METALMECCANICO con il 36%, seguito dal LEGNO-COSTRUZIONI e da MODA-TESSILE-OCCHIALERIA rispettivamente al 22% e al 10%.

SETTORE	%
METALMECCANICO	36%
LEGNO - COSTRUZIONI	22%
MODA - TESSILE - OCCHIALERIA	10%
CHIMICO - VETRO - GOMMA	6%
ALIMENTARE	6%
GRAFICI - CARTAI	4%
EDILE	4%
ALTRO	12%

# GLI INVESTIMENTI

Il 2016 è il quinto anno consecutivo in cui tutti i comparti registrano rendimenti positivi. Una persistenza che, dall'introduzione della gestione finanziaria (2001), non si era mai realizzata.

Il fenomeno, certamente positivo per gli associati al Fondo, non si può definire del tutto ordinario; è frutto di un percorso di crescita finanziaria abbondante, tra le cui origini vanno evidenziate soprattutto le politiche espansive "post crisi" delle banche centrali. Un passato ottimale che però non deve trarre in inganno: per il futuro l'attenzione dell'investitore dovrà restare elevata. I **rischi geo-politici** suggeriscono al risparmiatore di monitorare il proprio investimento con costanza, avvalendosi della consulenza del Fondo, in questo senso sempre a disposizione.

## RENDIMENTI NETTI 2016

COMPARTO	COMPOSIZIONE	RENDIMENTO NETTO 2016
Dinamico	50% azionario mondo 45% obbligazionario Europa 5% obblig. corporate "territoriale"	<b>+4,58%</b>
Reddito	70% obbligazionario Europa 25% azionario mondo 5% obblig. corporate "territoriale"	<b>+1,94%</b>
Prudente	85% obbligazionario Europa 10% azionario socialm. responsabile 5% obblig. corporate "territoriale"	<b>+1,01%</b>
Garantito Tfr	95% obbligazionario Euro 5% azionario Comparto con garanzia	<b>+0,16%</b> (+1,49%)
Tfr all'INPS o "in azienda"		<b>+1,49%</b>

## RENDIMENTI NETTI ULTIMI 5 E 10 ANNI

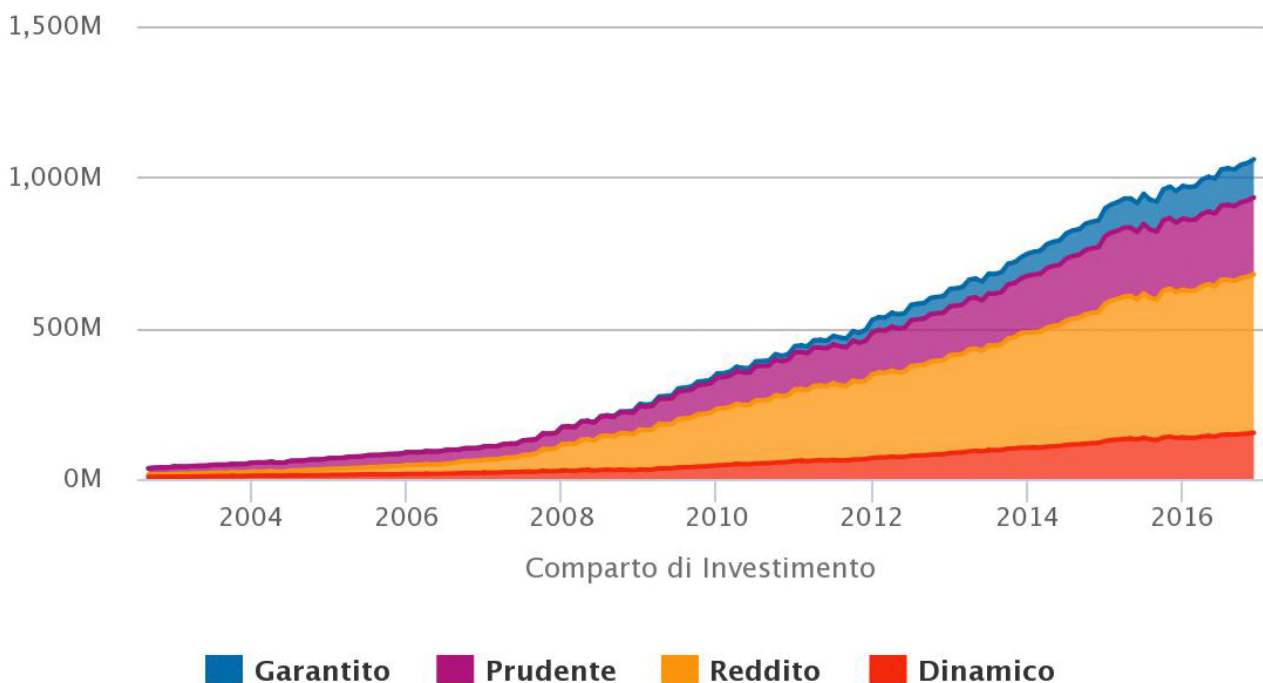
Dopo un anno particolarmente movimentato, come è stato il 2016 (Brexit, elezioni USA, referendum italiano su tutti), e alla vigilia di un ulteriore periodo nel quale è ipotizzabile che vi sia forte volatilità, diventa importante **non farsi trascinare da valutazioni di breve temine**. I risultati, pur buoni, degli ultimi 3-5 anni costituiscono un ottimo bilancio di fine periodo ma, per il futuro, occorre mantenere una la logica di **lungo periodo (pianificazione)**.

COMPARTO	RENDIMENTI NETTO MEDIO ANNUO 5 ANNI
Dinamico	<b>+ 7,26%</b>
Reddito	<b>+ 4,86%</b>
Prudente	<b>+ 3,69%</b>
Garantito Tfr	<b>+ 3,75%</b>
Tfr "in azienda"	<b>+ 1,74%</b>

Ci soffermiamo di seguito, come di consueto, anche sull'analisi di un periodo più lungo, il decennio:

COMPARTO	RENDIMENTO NETTO CUMULATO 10 ANNI	RENDIMENTI NETTO MEDIO ANNUO 10 ANNI
Dinamico	<b>+49,02%</b>	<b>+4,07%</b>
Reddito	<b>+34,08%</b>	<b>+2,98%</b>
Prudente	<b>+37,75%</b>	<b>+3,25%</b>
Garantito Tfr	Avviato a luglio 2007	Avviato a luglio 2007
Tfr "in azienda"	<b>+24,97%</b>	<b>+2,25%</b>

### IL PATRIMONIO GESTITO



Il patrimonio gestito da Solidarietà Veneto nel 2016 ha superato la soglia del miliardo di Euro; per esattezza, al 31 dicembre 2016, è pari **1.059.072.782 di euro** (+11% rispetto agli 954 milioni di fine 2015). Nel decennio 2006 – 2016 il patrimonio del Fondo è addirittura decuplicato: alla fine del 2006, infatti, superava di poco i 100 milioni. Una progressione continua che rende bene il percorso maturato in questi anni.

Il saldo della gestione previdenziale 2016 **è positivo per circa 87 milioni di euro**. La dinamica previdenziale, nel dettaglio, presenta contribuzioni al Fondo che hanno superato i 134 milioni di euro, valore massimo mai registrato nei 27 anni di storia del Fondo e in forte crescita rispetto al 2016. Riguardo alle erogazioni, il Fondo ha liquidato ai lavoratori una somma complessiva che supera i 47 milioni di euro, leggermente inferiore a quella registrata nel 2016.

## INVESTIMENTO TERRITORIALE

Nell'ambito del patrimonio, si sottolinea che Solidarietà Veneto, attraverso le scelte intraprese negli ultimi anni, **investe nel "sistema paese" circa 80.000.000 di euro**, oltre il 7% del patrimonio (oltre alla quota destinata ai titoli di Stato italiani), ponendosi in linea con gli investitori istituzionali degli altri paesi europei.

Tale investimento produrrà i suoi effetti non solo nel breve periodo: **l'investimento in "economia reale"** (prevalentemente orientato al Veneto, territorio in cui opera Solidarietà Veneto) è divenuto ormai una componente strategica dell'asset allocation del Fondo da qui ai prossimi anni.

A tale fine, il Fondo Pensione **ha già selezionato 3 fondi di private equity** (Fondo Sviluppo PMI, Assietta Private Equity III e Alcedo IV) per un impegno pari a circa 25.000.000 di euro; inoltre è in corso l'analisi di un quarto progetto che potrebbe portare l'investimento complessivo a superare i 30.000.000 di euro.

Questa scelta di asset allocation, ancora unica nel panorama italiano dei fondi pensione negoziali, è stata uno degli elementi che permesso a Solidarietà Veneto di ottenere il titolo come **"miglior fondo pensione italiano 2016"**.